M発電所　太陽光発電データ

4.2 kwシステム

［DATA］　・2010年7月設置　・LS産電　PVMS175×24枚　・南箕輪村　・H22年8月～H23年7月の実績
・南向き1面設置　・5人家族（昼間在宅）　・非オール電化住宅　・売電単価　48円/kw

設置1年前の電気代 H21年8月～H22年7月			設置後の電気代　H22年８月～H23年７月						発電量結果	
			使用量	支払い金額	売　電		実質支払い電気料金	経済メリット（前年比）	当月の発電量	うち自家消費量
					受給電力量	中電からの振込金額				
8月	220 kwh	5,194 円	105 kwh	2,814 円	487 kwh	23,376 円	-20,562 円	25,756 円	568.8 kwh	173.3 kwh
9月	190 kwh	4,474 円	108 kwh	2,872 円	474 kwh	22,752 円	-19,880 円	24,354 円	447.5 kwh	169.8 kwh
10月	212 kwh	4,818 円	153 kwh	3,772 円	379 kwh	18,192 円	-14,420 円	19,238 円	344.7 kwh	200.4 kwh
11月	245 kwh	5,510 円	187 kwh	4,466 円	193 kwh	9,264 円	-4,798 円	10,308 円	295.6 kwh	256.3 kwh
12月	225 kwh	5,106 円	210 kwh	4,935 円	210 kwh	10,080 円	-5,145 円	10,251 円	257.5 kwh	291.8 kwh
1月	269 kwh	6,026 円	281 kwh	6,379 円	227 kwh	10,896 円	-4,517 円	10,543 円	301.6 kwh	266.4 kwh
2月	233 kwh	5,324 円	199 kwh	4,654 円	180 kwh	8,640 円	-3,986 円	9,310 円	275.9 kwh	194.9 kwh
3月	216 kwh	5,008 円	137 kwh	3,376 円	321 kwh	15,408 円	-12,032 円	17,040 円	503.7 kwh	193.5 kwh
4月	243 kwh	5,507 円	148 kwh	3,623 円	536 kwh	25,728 円	-22,105 円	27,612 円	575.2 kwh	222.4 kwh
5月	217 kwh	4,996 円	127 kwh	3,209 円	417 kwh	20,016 円	-16,807 円	21,803 円	534.0 kwh	174.5 kwh
6月	191 kwh	4,485 円	113 kwh	2,967 円	417 kwh	20,016 円	-17,049 円	21,534 円	495.7 kwh	188.1 kwh
7月	211 kwh	4,928 円	116 kwh	3,047 円	453 kwh	21,744 円	-18,697 円	23,625 円	535.3 kwh	178.5 kwh
合計	**2,672 kwh**	**61,376 円**	**1,884 kwh**	**46,114 円**	**4,294 kwh**	**206,112 円**	**-159,998 円**	**221,374 円**	**5,136 kwh**	**2,510 kwh**
平均	223 kwh	5,115 円	157 kwh	3,843 円	358 kwh	17,176 円	-13,333 円	18,448 円	428.0 kwh	209.2 kwh

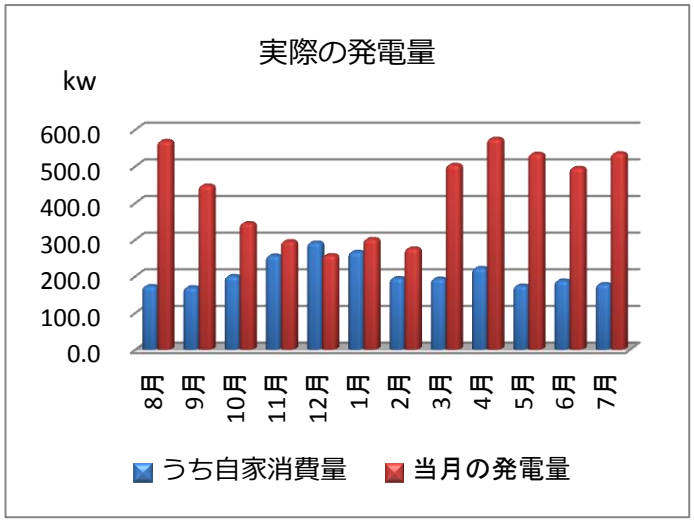

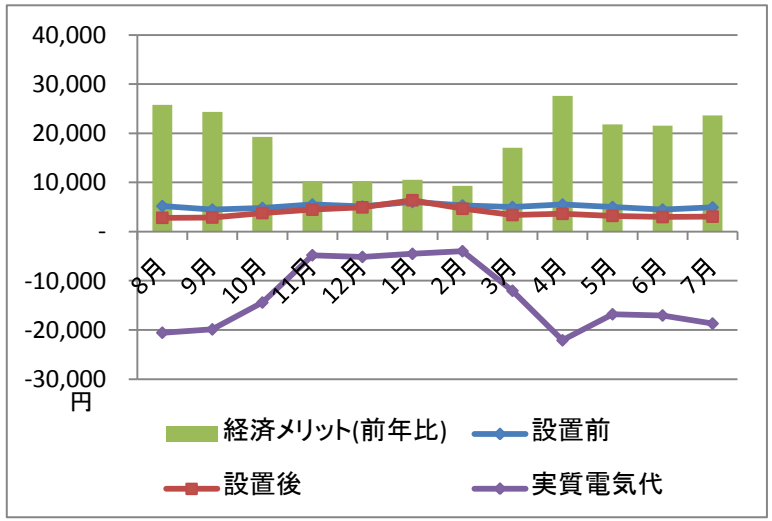

・前年よりも電気代が 25% 削減できました。

・206,112円 の売電収入があるので、システムを設置した事により221,374円の経済効果が得られました。（※前年比）

・発電効率は120%でした。

※発電量の計測期間は毎月1日～月末の1ヶ月間のデータです。中電の検針票の計測期間は半月ずれていますのでご注意ください。
※このデータは弊社で設置されましたお客様の実際のデータですが、太陽光発電システムはオーダーメイドです、必ずしもこのようになるというわけではありませんので、あくまでもご参考になさって下さい。

H発電所　太陽光発電データ

4.2kwシステム [DATA]　・2010年12月設置　・LS 190W×24枚　・南箕輪　・2010年12月～2011年11月の実績

設置1年前の支払い電気料金 Ⓐ 2009年12月～2010年11月			設置後の電気代 2010年12月～2011年11月						発電量結果	
			使用量	支払い金額 (イ)	売　電 (ロ)		実質支払い電気料金 (イ)－(ロ)＝Ⓑ	経済メリット(前年比) Ⓐ－Ⓑ	当月の発電量	自家消費量
					受給電力量	中電からの振込金額				
1月	kwh	円	880.3 kwh	円	169.8 kwh	8,150 円	-8,150 円	8,150 円	433.7 kwh	1144.2 kwh
2月	kwh	円	709.7 kwh	円	172.6 kwh	8,285 円	-8,285 円	8,285 円	387.7 kwh	924.8 kwh
3月	kwh	円	764 kwh	円	261.5 kwh	12,552 円	-12,552 円	12,552 円	559.5 kwh	1062.0 kwh
4月	kwh	円	571.7 kwh	円	299 kwh	14,352 円	-14,352 円	14,352 円	579.9 kwh	882.5 kwh
5月	kwh	円	521.8 kwh	円	261.7 kwh	12,562 円	-12,562 円	12,562 円	514.1 kwh	774.2 kwh
6月	kwh	円	439.2 kwh	円	250.2 kwh	12,010 円	-12,010 円	12,010 円	476.2 kwh	665.1 kwh
7月	kwh	円	443.4 kwh	円	316.5 kwh	15,192 円	-15,192 円	15,192 円	552.7 kwh	679.6 kwh
8月	kwh	円	423.6 kwh	円	319.5 kwh	15,336 円	-15,336 円	15,336 円	509.0 kwh	613.1 kwh
9月	kwh	円	543.3 kwh	円	274.5 kwh	13,176 円	-13,176 円	13,176 円	465.5 kwh	734.2 kwh
10月	kwh	円	575.4 kwh	円	277.3 kwh	13,310 円	-13,310 円	13,310 円	475.3 kwh	773.4 kwh
11月	kwh	円	762.1 kwh	円	160.5 kwh	7,704 円	-7,704 円	7,704 円	362.0 kwh	963.6 kwh
12月	kwh	円	847 kwh	円	153.5 kwh	7,368 円	-7,368 円	7,368 円	386.7 kwh	1080.1 kwh
合計	**0 kwh**	**- 円**	**7,482 kwh**	**- 円**	**2,917 kwh**	**139,997 円**	**-139,997 円**	**139,997 円**	**5,702 kwh**	**10,297 kwh**
平均	0 kwh	- 円	623 kwh	- 円	243 kwh	11,666 円	-11,666 円	11,666 円	475.2 kwh	858.1 kwh

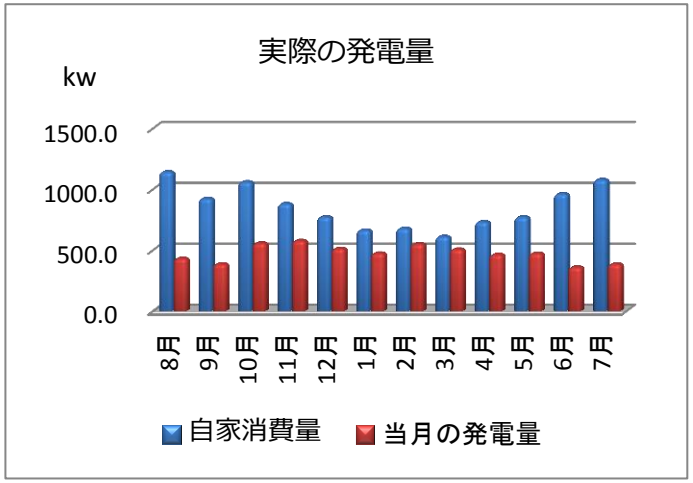

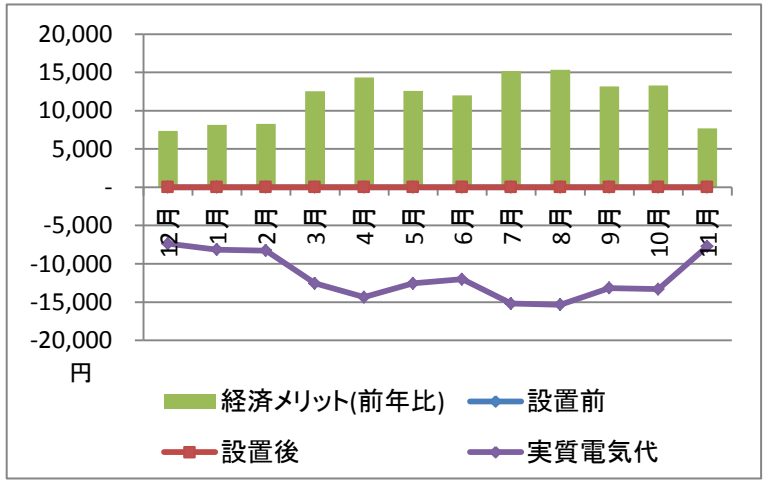

・発電効率は130%でした。

※発電量の計測期間は毎月1日～月末の1ヶ月間のデータです。中電の検針票の計測期間は半月ずれていますのでご注意ください。

H発電所　太陽光発電データ

4.2 kwシステム

［DATA］　・2010年10月設置　・LS産電　PVMS175×24枚　・算輪町　・H22年11月～H23年10月の実績
・南向き1面設置　・オール電化住宅　・売電単価　48円/kw

設置1年前の電気代 H21年11月～H22年10月			設置後の電気代　H22年11月～H23年10月						発電量結果	
			使用量	支払い金額	売　電		実質支払い電気料金	経済メリット（前年比）	当月の発電量	うち自家消費量
					受給電力量	中電からの振込金額				
11月	1,342 kwh	17,429 円	1,137 kwh	13,932 円	121 kwh	5,808 円	8,124 円	9,305 円	278 kwh	1501 kwh
12月	1,594 kwh	20,141 円	1,454 kwh	17,188 円	123 kwh	5,904 円	11,284 円	8,857 円	227 kwh	1889 kwh
1月	2,495 kwh	31,177 円	2,230 kwh	26,269 円	120 kwh	5,760 円	20,509 円	10,668 円	281 kwh	2184 kwh
2月	1,968 kwh	24,797 円	1,824 kwh	20,491 円	111 kwh	5,328 円	15,163 円	9,634 円	281 kwh	1789 kwh
3月	1,609 kwh	20,706 円	1,442 kwh	15,836 円	219 kwh	10,512 円	5,324 円	15,382 円	478 kwh	1845 kwh
4月	1,639 kwh	21,091 円	1,503 kwh	16,300 円	398 kwh	19,104 円	-2,804 円	23,895 円	547 kwh	1301 kwh
5月	1,279 kwh	17,509 円	868 kwh	10,515 円	316 kwh	15,168 円	-4,653 円	22,162 円	506 kwh	897 kwh
6月	737 kwh	11,861 円	512 kwh	6,949 円	255 kwh	12,240 円	-5,291 円	17,152 円	467 kwh	729 kwh
7月	822 kwh	13,710 円	574 kwh	8,307 円	312 kwh	14,976 円	-6,669 円	20,379 円	538 kwh	754 kwh
8月	963 kwh	16,618 円	503 kwh	7,413 円	284 kwh	13,632 円	-6,219 円	22,837 円	487 kwh	775 kwh
9月	792 kwh	13,893 円	560 kwh	8,599 円	224 kwh	10,752 円	-2,153 円	16,046 円	408 kwh	745 kwh
10月	832 kwh	13,416 円	854 kwh	12,142 円	253 kwh	12,144 円	-2 円	13,418 円	357 kwh	1021 kwh
合計	**16,072 kwh**	**222,348 円**	**13,461 kwh**	**163,941 円**	**2,736 kwh**	**131,328 円**	**32,613 円**	**189,735 円**	**4,855 kwh**	**15,430 kwh**
平均	1,339 kwh	18,529 円	1,122 kwh	13,662 円	228 kwh	10,944 円	2,718 円	15,811 円	404.6 kwh	1,285.8 kwh

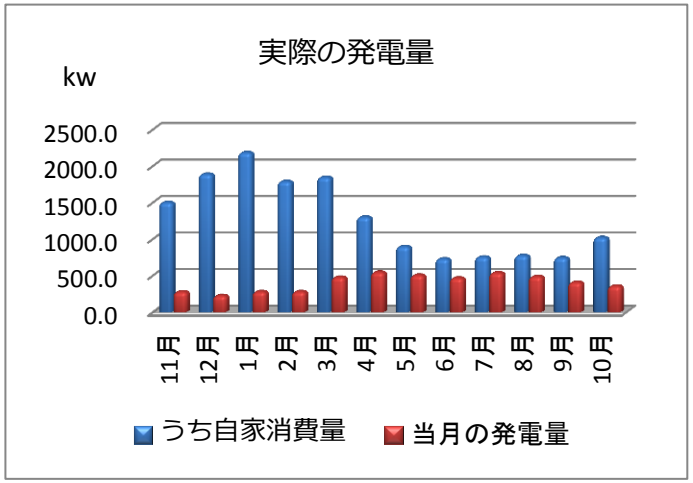

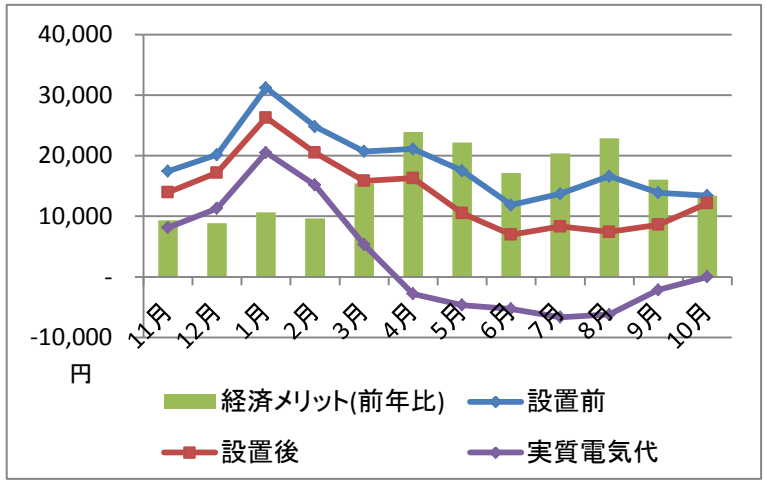

・前年よりも電気代が 27% 削減できました。

・131,328円 の売電収入があるので、システムを設置した事により189,735円の経済効果が得られました。（※前年比）

・発電効率は110%でした。

※発電量の計測期間は毎月1日～月末の1ヶ月間のデータです。中電の検針票の計測期間は半月ずれていますのでご注意ください。
※このデータは弊社で設置されましたお客様の実際のデータですが、太陽光発電システムはオーダーメイドです、必ずしもこのようになるというわけではありませんので、あくまでもご参考になさって下さい。

I発電所　太陽光発電データ　　3.76kwシステム [DATA] ・2011年2月設置 ・サニックス PVMS188×20枚 ・伊那市 ・2011年3月～2012年2月の実績

設置1年前の支払い電気料金 Ⓐ 2010年3月～2011年2月			設置後の電気代 2011年3月～2012年2月						発電量結果	
			使用量	支払い金額 (イ)	売　電 (ロ)		実質支払い電気料金 (イ)－(ロ)＝Ⓑ	経済メリット(前年比) Ⓐ－Ⓑ	当月の発電量	自家消費量
					受給電力量	中電からの振込金額				
3月	672 kwh	11,792 円	584 kwh	9,257 円	268 kwh	12,864 円	-3,607 円	15,399 円	486.0 kwh	785.7 kwh
4月	901 kwh	15,293 円	541 kwh	8,160 円	389 kwh	18,672 円	-10,512 円	25,805 円	503.6 kwh	649.7 kwh
5月	622 kwh	10,532 円	474 kwh	7,751 円	337 kwh	16,176 円	-8,425 円	18,957 円	446.4 kwh	562.0 kwh
6月	367 kwh	6,964 円	353 kwh	6,109 円	249 kwh	11,952 円	-5,843 円	12,807 円	416.0 kwh	485.4 kwh
7月	386 kwh	7,642 円	338 kwh	6,253 円	361 kwh	17,328 円	-11,075 円	18,717 円	499.0 kwh	451.6 kwh
8月	525 kwh	10,554 円	308 kwh	5,983 円	325 kwh	15,600 円	-9,617 円	20,171 円	442.9 kwh	429.1 kwh
9月	481 kwh	9,594 円	351 kwh	6,864 円	301 kwh	14,448 円	-7,584 円	17,178 円	403.5 kwh	452.5 kwh
10月	562 kwh	10,776 円	406 kwh	7,619 円	321 kwh	15,408 円	-7,789 円	18,565 円	407.0 kwh	505.4 kwh
11月	764 kwh	13,835 円	455 kwh	8,316 円	231 kwh	11,088 円	-2,772 円	16,607 円	304.2 kwh	623.9 kwh
12月	820 kwh	14,441 円	646 kwh	11,514 円	192 kwh	9,216 円	2,298 円	12,143 円	329.6 kwh	851.3 kwh
1月	1179 kwh	19,602 円	886 kwh	14,969 円	225 kwh	10,800 円	4,169 円	15,433 円	336.3 kwh	921.1 kwh
2月	904 kwh	15,093 円	731 kwh	12,810 円	212 kwh	10,176 円	2,634 円	12,459 円	326.8 kwh	866.2 kwh
合計	**8,183 kwh**	**146,118 円**	**6,073 kwh**	**105,605 円**	**3,411 kwh**	**163,728 円**	**-58,123 円**	**204,241 円**	**4,901 kwh**	**7,584 kwh**
平均	682 kwh	12,177 円	506 kwh	8,800 円	284 kwh	13,644 円	-4,844 円	17,020 円	408.4 kwh	632.0 kwh

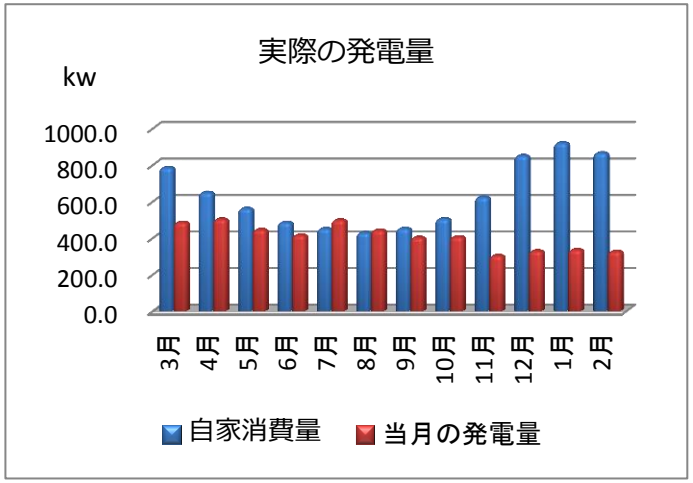

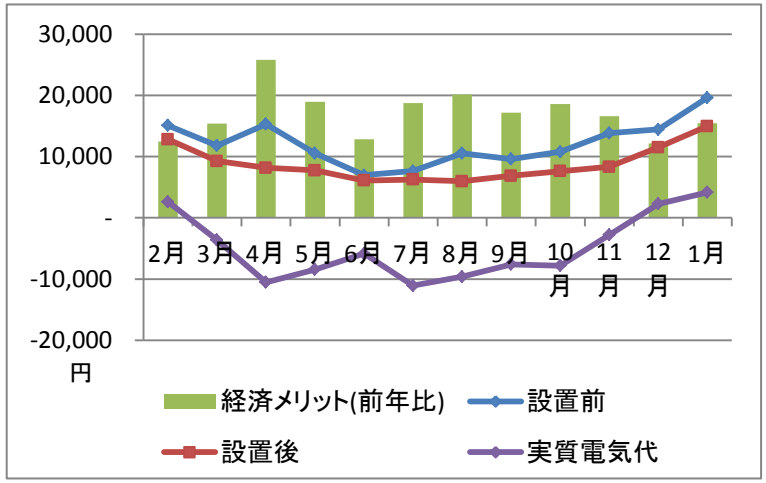

・前年よりも電気代が 28% 削減できました。

・163,728円 の売電収入があり、実質支払い電気料金が-58,123円になった事から、システムを設置した事により204,241円の経済効果が得られました。（※前年比）

・発電効率は130%でした。

※発電量の計測期間は毎月1日～月末の1ヶ月間のデータです。中電の検針票の計測期間は半月ずれていますのでご注意ください。

K発電所　太陽光発電データ　　3.99kwシステム

[DATA]　・2011年4月設置　・三菱 190W/95Wﾓｼﾞｭｰﾙ×30枚　・飯島町　・2011年5月～2012年4月の実績

設置1年前の支払い電気料金 Ⓐ 2010年5月～2011年4月			設置後の電気代 2011年5月～2012年4月						発電量結果	
			使用量	支払い金額 (ｲ)	売　電 (ﾛ)		実質支払い電気料金 (ｲ)－(ﾛ)＝Ⓑ	経済メリット(前年比) Ⓐ－Ⓑ	当月の発電量	自家消費量
					受給電力量	中電からの振込金額				
5月	kwh	円	640 kwh	8,433 円	420 kwh	20,160 円	-11,727 円	11,727 円	503.6 kwh	626.8 kwh
6月	kwh	円	441 kwh	6,218 円	346 kwh	16,608 円	-10,390 円	10,390 円	464.5 kwh	537.8 kwh
7月	kwh	円	421 kwh	6,248 円	417 kwh	20,016 円	-13,768 円	13,768 円	565.2 kwh	542.0 kwh
8月	kwh	円	421 kwh	6,386 円	431 kwh	20,688 円	-14,302 円	14,302 円	492.6 kwh	529.6 kwh
9月	kwh	円	427 kwh	6,647 円	333 kwh	15,984 円	-9,337 円	9,337 円	434.9 kwh	518.1 kwh
10月	kwh	円	551 kwh	8,270 円	338 kwh	16,224 円	-7,954 円	7,954 円	384.7 kwh	613.4 kwh
11月	kwh	円	542 kwh	8,241 円	231 kwh	11,088 円	-2,847 円	2,847 円	272.8 kwh	664.7 kwh
12月	kwh	円	755 kwh	11,157 円	156 kwh	7,488 円	3,669 円	-3,669 円	261.6 kwh	949.0 kwh
1月	kwh	円	1066 kwh	15,427 円	170 kwh	8,160 円	7,267 円	-7,267 円	276.0 kwh	1016.1 kwh
2月	kwh	円	943 kwh	14,024 円	132 kwh	6,336 円	7,688 円	-7,688 円	303.2 kwh	1060.7 kwh
3月	kwh	円	922 kwh	13,616 円	185 kwh	8,880 円	4,736 円	-4,736 円	399.0 kwh	962.0 kwh
4月	kwh	円	836 kwh	12,175 円	346 kwh	16,608 円	-4,433 円	4,433 円	502.0 kwh	751.0 kwh
合計	**0 kwh**	**- 円**	**7,965 kwh**	**116,842 円**	**3,505 kwh**	**168,240 円**	**-51,398 円**	**51,398 円**	**4,860 kwh**	**8,771 kwh**
平均	0 kwh	- 円	664 kwh	9,737 円	292 kwh	14,020 円	-4,283 円	4,283 円	405.0 kwh	730.9 kwh

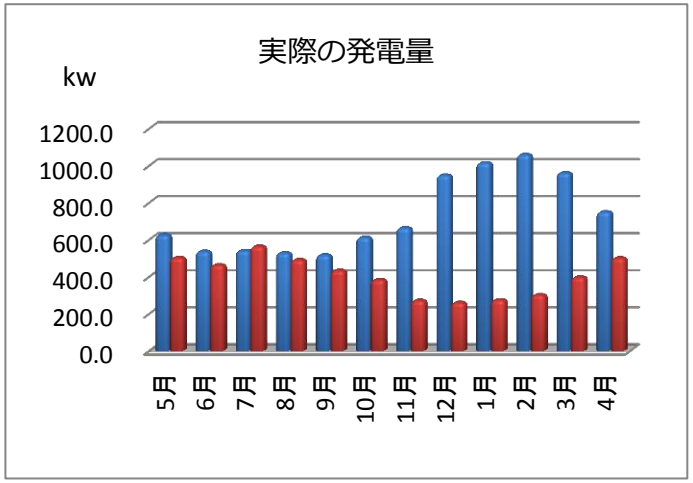

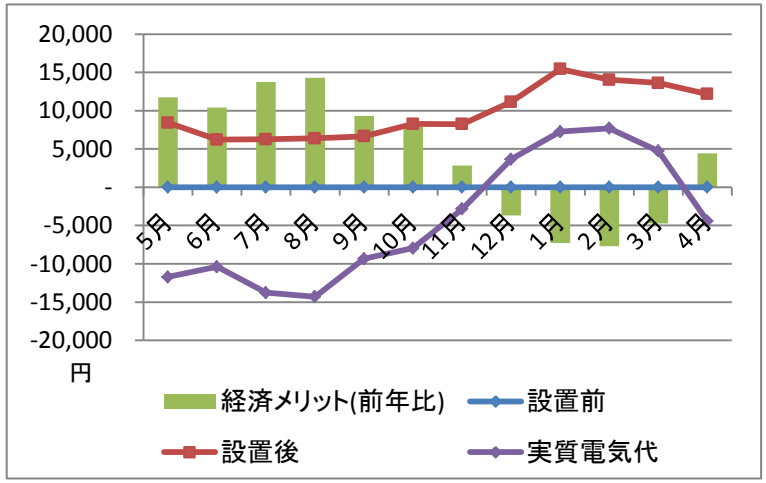

・168,240円 の売電収入があり、実質支払い電気料金が-51,398円になった事から、システムを設置した事により51,398円の経済効果が得られました。（※前年比）

・発電効率は120%でした。

※発電量の計測期間は毎月1日～月末の1ヶ月間のデータです。中電の検針票の計測期間は半月ずれていますのでご注意ください。

O発電所　太陽光発電データ　　7.315 kwシステム

［DATA］　・2010年11月設置　・現代重工業　His-S209F×35枚　・飯島町　・H22年12月～H23年11月の実績
・売電単価　48円/kw

設置1年前の電気代 H21年12月～H22年11月			設置後の電気代　H22年12月～H23年11月						発電量結果	
			使用量	支払い金額	売　電		実質支払い電気料金	経済メリット（前年比）	当月の発電量	うち自家消費量
					受給電力量	中電からの振込金額				
12月	871 kwh	14,270 円	1,078 kwh	17,344 円	158 kwh	7,584 円	9,760 円	4,510 円	400.5 kwh	1,438.0 kwh
1月	1,736 kwh	28,666 円	1,610 kwh	24,701 円	193 kwh	9,264 円	15,437 円	13,229 円	535.4 kwh	1,751.0 kwh
2月	1,369 kwh	23,529 円	1,335 kwh	20,923 円	211 kwh	10,128 円	10,795 円	12,734 円	475.3 kwh	1,457.0 kwh
3月	1,328 kwh	24,098 円	1,064 kwh	17,009 円	231 kwh	11,088 円	5,921 円	18,177 円	696.2 kwh	1,584.0 kwh
4月	1,377 kwh	24,578 円	1,010 kwh	15,017 円	451 kwh	21,648 円	-6,631 円	31,209 円	861.7 kwh	1,017.0 kwh
5月	1,098 kwh	18,671 円	671 kwh	10,359 円	640 kwh	30,720 円	-20,361 円	39,032 円	797.5 kwh	732.2 kwh
6月	632 kwh	11,420 円	428 kwh	7,412 円	543 kwh	26,064 円	-18,652 円	30,072 円	753.7 kwh	551.6 kwh
7月	642 kwh	12,099 円	364 kwh	6,776 円	683 kwh	32,784 円	-26,008 円	38,107 円	910.7 kwh	563.3 kwh
8月	735 kwh	14,573 円	400 kwh	7,478 円	696 kwh	33,408 円	-25,930 円	40,503 円	814.1 kwh	594.9 kwh
9月	603 kwh	12,192 円	433 kwh	8,031 円	575 kwh	27,600 円	-19,569 円	31,761 円	721.8 kwh	583.7 kwh
10月	726 kwh	13,303 円	550 kwh	9,847 円	566 kwh	27,168 円	-17,321 円	30,624 円	646.8 kwh	685.7 kwh
11月	1,005 kwh	17,922 円	556 kwh	9,943 円	376 kwh	18,048 円	-8,105 円	26,027 円	462.3 kwh	879.4 kwh
合計	**12,122 kwh**	**215,321 円**	**9,499 kwh**	**154,840 円**	**5,323 kwh**	**255,504 円**	**-100,664 円**	**315,985 円**	**8,076.0 kwh**	**11,837.8 kwh**
平均	1,010 kwh	17,943 円	792 kwh	12,903 円	444 kwh	21,292 円	-8,389 円	26,332 円	673.0 kwh	986.5 kwh

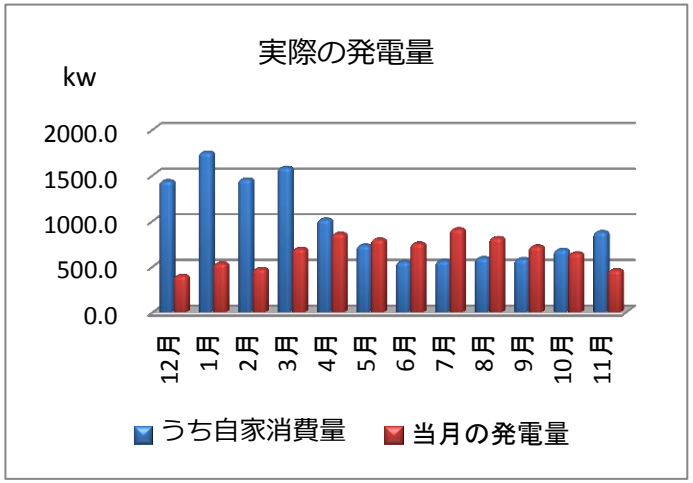

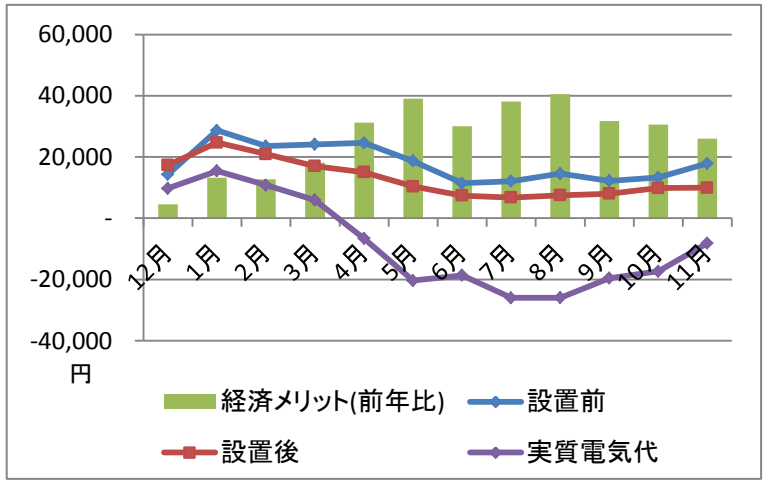

・前年よりも電気代が 29% 削減できました。

・255,504円 の売電収入があるので、システムを設置した事により315,985円の経済効果が得られました。（※前年比）

・発電効率は110%でした。

※発電量の計測期間は毎月1日～月末の1ヶ月間のデータです。中電の検

Y発電所　太陽光発電データ　　3.84kwシステム [DATA]　・2012年5月設置　・ﾘﾗｰﾌﾛﾝﾃｨｱ SC80-A×48枚　・茅野市　・2012年6月～2013年5月の実績

設置1年前の支払い電気料金 Ⓐ 2011年6月～2012年5月			設置後の電気代 2012年6月～2013年5月						発電量結果	
			使用量	支払い金額 (イ)	売　電 (ロ)		実質支払い電気料金 (イ)－(ロ)＝Ⓑ	経済メリット(前年比) Ⓐ－Ⓑ	当月の発電量	自家消費量
					受給電力量	中電からの振込金額				
6月	kwh	円	439 kwh	8,209 円	362 kwh	15,204 円	-6,995 円	6,995 円	585.0 kwh	223.0 kwh
7月	kwh	円	399 kwh	7,765 円	330 kwh	13,860 円	-6,095 円	6,095 円	557.0 kwh	227.0 kwh
8月	kwh	円	405 kwh	8,181 円	443 kwh	18,606 円	-10,425 円	10,425 円	708.0 kwh	265.0 kwh
9月	kwh	円	401 kwh	8,035 円	462 kwh	19,446 円	-11,411 円	11,411 円	593.0 kwh	131.0 kwh
10月	kwh	円	522 kwh	10,340 円	380 kwh	15,960 円	-5,620 円	5,620 円	577.0 kwh	197.0 kwh
11月	kwh	円	848 kwh	15,525 円	347 kwh	14,574 円	951 円	-951 円	510.0 kwh	163.0 kwh
12月	kwh	円	930 kwh	17,168 円	223 kwh	9,324 円	7,844 円	-7,844 円	484.0 kwh	261.0 kwh
1月	kwh	円	1161 kwh	21,339 円	270 kwh	11,340 円	9,999 円	-9,999 円	577.0 kwh	307.0 kwh
2月	kwh	円	952 kwh	16,935 円	272 kwh	11,424 円	5,511 円	-5,511 円	501.0 kwh	229.0 kwh
3月	kwh	円	741 kwh	12,645 円	406 kwh	17,052 円	-4,407 円	4,407 円	703.0 kwh	297.0 kwh
4月	kwh	円	675 kwh	12,120 円	339 kwh	14,238 円	-2,118 円	2,118 円	635.0 kwh	296.0 kwh
5月	kwh	円	612 kwh	11,339 円	525 kwh	22,050 円	-10,711 円	10,711 円	744.0 kwh	219.0 kwh
合計	**0 kwh**	**- 円**	**8,085 kwh**	**149,601 円**	**4,359 kwh**	**183,078 円**	**-33,477 円**	**33,477 円**	**7,174 kwh**	**2,815 kwh**
平均	0 kwh	- 円	674 kwh	12,467 円	363 kwh	15,257 円	-2,790 円	2,790 円	597.8 kwh	234.6 kwh

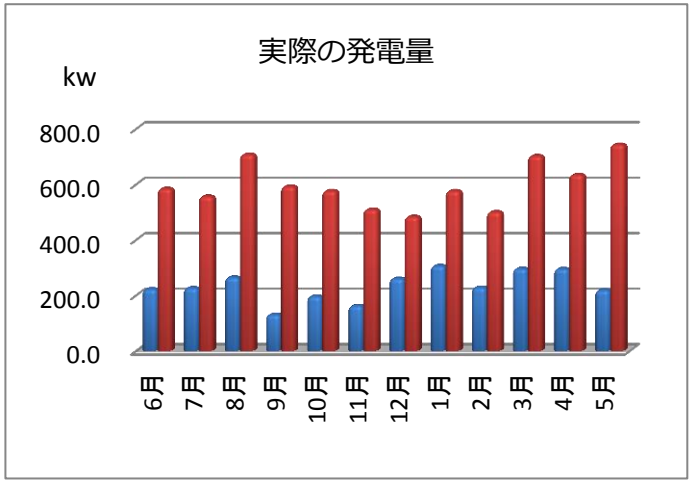

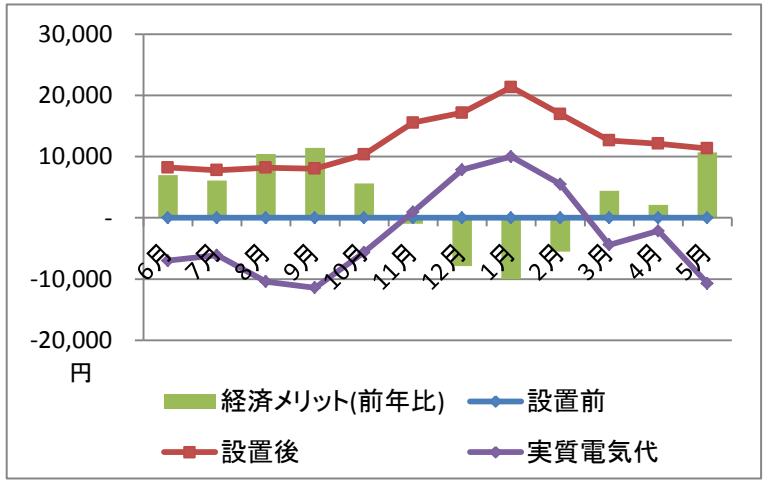

・183,078円 の売電収入があり、実質支払い電気料金が-33,477円になった事から、システムを設置した事により33,477円の経済効果が得られました。

※発電量の計測期間は毎月1日～月末の1ヶ月間のデータです。中電の検針票の計測期間は半月ずれていますのでご注意ください。

I発電所　太陽光発電データ

4.2 kwシステム

［DATA］　・2010年9月設置　・LS産電　PVMS175×24枚　・南箕輪村　・H22年10月～H23年9月の実績
・南、南西、南東向き3面設置　・4人家族（昼間不在）　・非オール電化住宅　・売電単価　48円/kw

設置1年前の電気代 H21年10月～H22年9月			設置後の電気代　H22年10月～H23年9月						発電量結果	
			使用量	支払い金額	売　電		実質支払い電気料金	経済メリット（前年比）	当月の発電量	自家消費量
					受給電力量	中電からの振込金額				
10月	397 kwh	9,002 円	315 kwh	7,526 円	282 kwh	13,536 円	-6,010 円	15,012 円	354.0 kwh	381.4 kwh
11月	540 kwh	12,088 円	351 kwh	8,296 円	201 kwh	9,648 円	-1,352 円	13,440 円	334.7 kwh	510.3 kwh
12月	693 kwh	15,461 円	486 kwh	11,284 円	205 kwh	9,840 円	1,444 円	14,017 円	293.8 kwh	757.7 kwh
1月	1253 kwh	27,729 円	792 kwh	18,001 円	209 kwh	10,032 円	7,969 円	19,760 円	358.6 kwh	799.1 kwh
2月	962 kwh	21,519 円	564 kwh	12,876 円	213 kwh	10,224 円	2,652 円	18,867 円	334.5 kwh	627.8 kwh
3月	828 kwh	18,708 円	452 kwh	10,408 円	272 kwh	13,056 円	-2,648 円	21,356 円	510.4 kwh	628.3 kwh
4月	733 kwh	16,437 円	402 kwh	9,363 円	426 kwh	20,448 円	-11,085 円	27,522 円	553.3 kwh	490.6 kwh
5月	564 kwh	12,802 円	309 kwh	7,353 円	390 kwh	18,720 円	-11,367 円	24,169 円	498.9 kwh	349.4 kwh
6月	333 kwh	7,780 円	218 kwh	5,482 円	352 kwh	16,896 円	-11,414 円	19,194 円	462.1 kwh	324.3 kwh
7月	382 kwh	8,916 円	215 kwh	5,471 円	404 kwh	19,392 円	-13,921 円	22,837 円	535.9 kwh	310.0 kwh
8月	489 kwh	11,390 円	228 kwh	5,799 円	454 kwh	21,792 円	-15,993 円	27,383 円	479.7 kwh	359.5 kwh
9月	478 kwh	11,177 円	280 kwh	6,991 円	323 kwh	15,504 円	-8,513 円	19,690 円	433.5 kwh	352.2 kwh
合計	**7,652 kwh**	**173,009 円**	**4,612 kwh**	**108,850 円**	**3,731 kwh**	**179,088 円**	**-70,238 円**	**243,247 円**	**5,149 kwh**	**5,891 kwh**
平均	638 kwh	14,417 円	384 kwh	9,071 円	311 kwh	14,924 円	-5,853 円	20,271 円	429.1 kwh	490.9 kwh

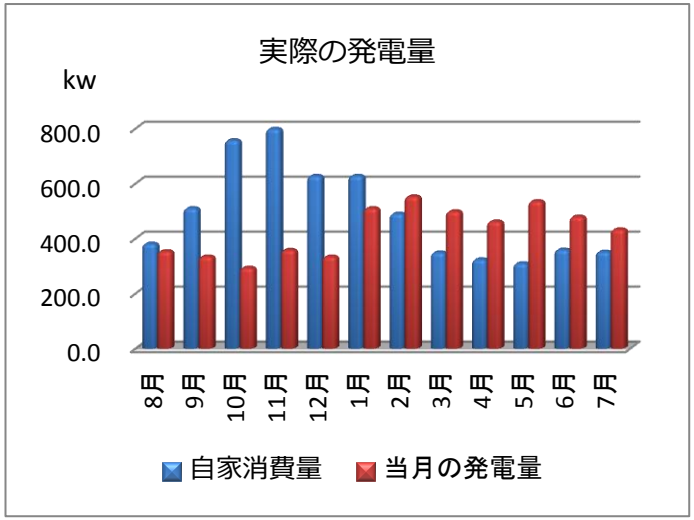

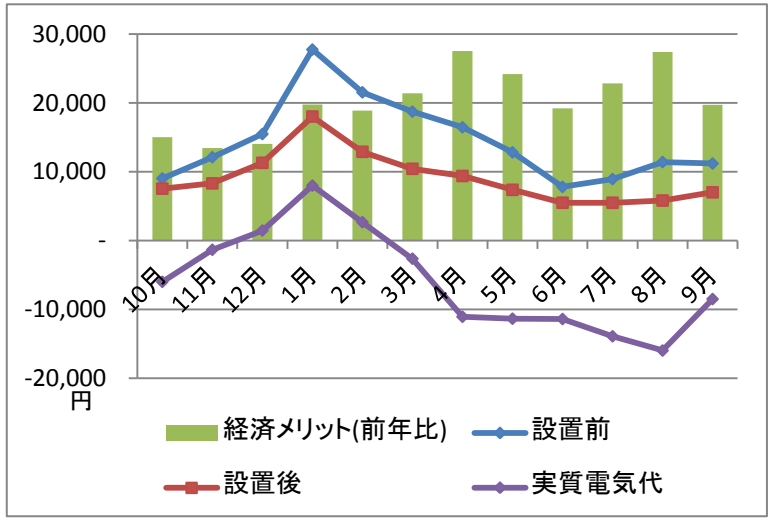

・前年よりも電気代が 38% 削減できました。

・179,088円 の売電収入があるので、システムを設置した事により243,247円の経済効果が得られました。（※前年比）

・発電効率は120%でした。

※発電量の計測期間は毎月1日～月末の1ヶ月間のデータです。中電の検針票の計測期間は半月ずれていますのでご注意ください。
※このデータは弊社で設置されましたお客様の実際のデータですが、太陽光発電システムはオーダーメイドです、必ずしもこのようになるというわけではありませんので、あくまでもご参考になさって下さい。